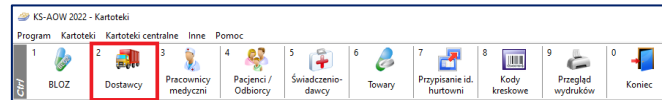


KS-AOW

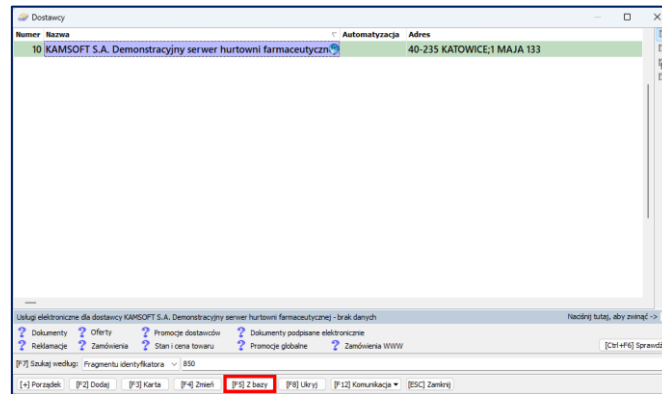
**Instrukcja konfiguracji
komunikacji
z dostawcą**

1. Z poziomu aplikacji KS-AOW wchodzimy w moduł **22 Kartoteki**.

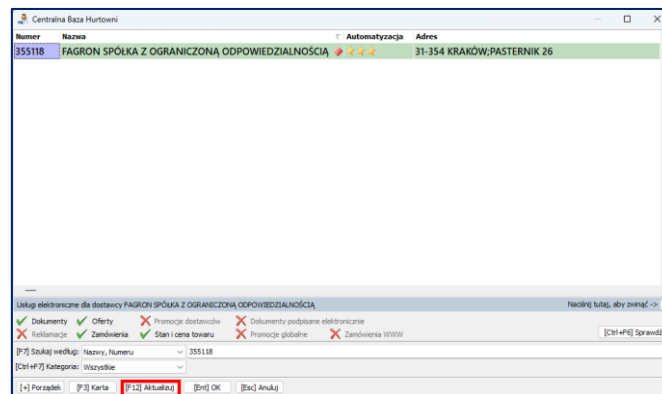
2. Przechodzimy do zakładki – **Dostawcy**:



3. Następnie przy użyciu klawisza **[F5] Z bazy** proszę otworzyć Centralną Bazę Hurtowni:

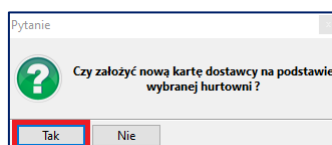


4. Przy użyciu klawisza **[F12] Aktualizuj**, proszę uaktualnić Centralną Bazę Hurtowni, następnie przy pomocy wyszukiwarki wyszukać oczekiwanego dostawcę podając **Numer** lub fragment **Nazwy**:



5. Po odnalezieniu dostawcy, proszę kliknąć klawisz **[Ent] OK**.

6. Pojawi się następujący komunikat:



7. Należy kliknąć **Tak** i zostanie wyświetlona kartoteka z już wypełnionymi danymi dostawcy.

8. Proszę kliknąć klawisz **[F2] Zapisz** i system KS-AOW będzie gotowy do połączeń w systemie pharmind EDI z tym dostawcą:

The image shows two screenshots of the 'Zmiana danych dostawcy' (Supplier Change) window in the KS-AOW system. The left screenshot shows the 'Ogólne' (General) tab with fields for company name, ID, NIP, and address. The right screenshot shows the 'Komunikacja' (Communication) tab with the 'Rodzaj komunikacji' (Communication type) set to 'Portal KS-EWD'.

9. W przypadku, gdy dla danej firmy istnieje już kartoteka dostawcy, proszę nie tworzyć nowej karty, tylko zmodyfikować już istniejącą.

10. Pod kątem komunikacji KS-EWD istotne są następujące dane na karcie dostawcy:

Na zakładce **[Ctrl+1] Ogólne**:

- Nazwa – **FAGRON SPÓŁKA Z OGRANICZONĄ ODPOWIEDZIALNOŚCIĄ**
- Identyfikator – **355118**
- NIP – **679-002-64-73**

Na zakładce **[Ctrl+2] Komunikacja**:

- rodzaj komunikacji internetowej **Portal KS-EWD**

Przy wybraniu opcji „KS-EWD” system nie będzie działał